

ŚCIEŻKI ŚWIĘTEJ ANNY

Wyprawy
Odkrywców



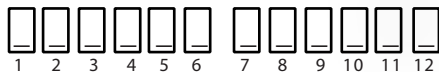
Przejdź podcieniami do Apostołów Dwunastu,
Choć właściwie jedenastu.

Przejdź do „Kawiarni u Apostoła”,

tam od progu gospodarz uśmiechnięty woła.

Hasło podaj z liter wyszukane,
skarb wtedy ujrzysz, to jest zagwarantowane.

HASŁO:



MIEJSCE NA SKARB



Opracowanie: Adam Antas, współpraca Anna Wiśniewska-Mrowca

Prowadzący szkolenia: Sławomira Klijanowicz-Marciniak, red. tekstu

Przygotowanie i realizacja:
Stowarzyszenie Społeczno-Kulturalne „Granica” Lubawka
oraz Stowarzyszenie LGD Kwiat Lnu

Koordynator projektu: Bożena Pełdiak

Dofinansowano ze środków Programu „Lokalne Partnerstwa PAFW”
Polsko-Amerykańskiej Fundacji Wolności realizowanego przez
Akademię Rozwoju Filantropii w Polsce.



GDZIE TO JEST?

Wyprawa zorganizowana jest na terenie
dolnośląskiej wsi Olszyny i wsi Chełmsko Śląskie.
Prowadzi niebieskim szlakiem, a dojechać tu można z
Kamiennej Góry lub Lubawki.

TEMAT WYPRAWY

Wyprawa zaczyna się w agroturystyce, by potem
opowiadać o historii kaplicy św. Anny, której kult był mocno
rozwinęty w tej okolicy. Z kaplicy Wyprawa wiedzie przez
chełmski rynek wprost do 12 Apostołów.

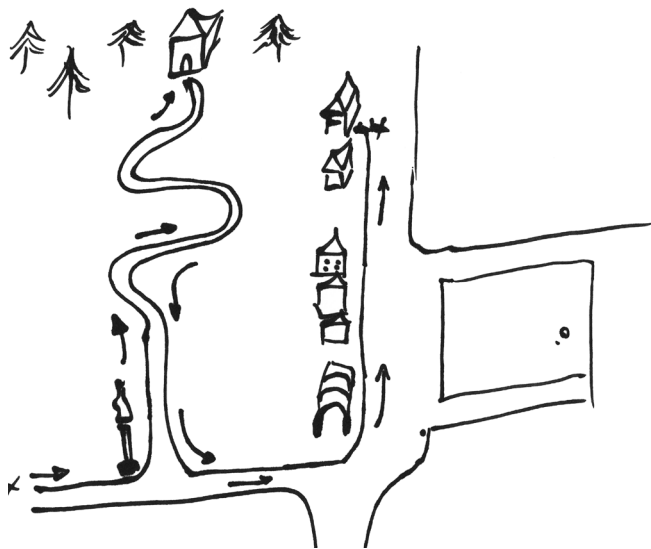
CZAS PRZEJŚCIA: 60 min.



JAK SZUKAĆ SKARBU?

Celem Wyprawy jest odnalezienie skarbu. Po drodze
czytaj mapę i „wyłapuj” litery ze wskazówek. Hasło z nich
utworzone przyda się, gdy już znajdziesz skarb.

ŻYCZYMY UDANEJ WYPRAWY!!!



W agroturystyce „Nad Wodospadem” w Olszynach
nasza wyprawa się zaczyna.
Idź teraz prosto w kierunku Chełmska Śląskiego
z tkactwa przez wieki znanego.

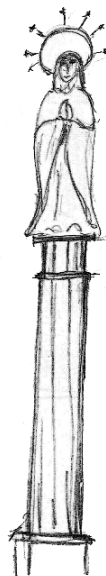
Wchodząc w przedmieści ₄

miasta niegdyś bogatego,
ujrzysz budynek Jednego Brata dziś pozostałego.
Bo siedem domów tu kiedyś było,
sześć już dawno się spaliło.

Tkacze z Bawarii w nich pracowali
adamaszek przepiękny tkali.

Po drugiej stronie ulicy,
przy barokowej kamienicy,
Święta Anna na kolumnie stoi
nikogo się nie boi.

Rzeźb świętej znajdziesz po drodze pięć,
więc na szlak ten piękny wejdź.
Trzymaj się szlaku niebieskiego,
według mapy oznaczenia turystyczne ₁o.



Idąc w g ₂ rę do kaplicy
rozejrzyj się czasem po okolicy.
Tu przed wiekami
cystersi z Krzeszowa rządili,
rz ₁₀ ęzy i kaplicę w lesie postawili.


Czas już ucieka,
więc w drogę do kaplicy!, nie zwlekaj.
Anthon Jentsch ją wybudował,
okolicę tym zaszokował.

Kaplica św. Anny od trzech wieków stoi,
złych ludzi już się nie boi.

A niedawno to się wydarzyło,
 ₃ oku pamiętnego 1997.

Żli ludzie kościół ten zniszczyli
i obraz w ołtarzu podpalili.

₉ uryści z Czech o tragedii poinformowali,
a okoliczni mieszkańcy kaplicę restaurowali.
Ksiądz im z Krzeszowa pomagał,
nikt zapłaty się nie domagał.



Zobacz też domek obok kaplicy,
tam m ₇ eszkali pustelnicy.

Drogę Krzyżową też przemierzali
na obrazki święte w kapliczkach spoglądali.

Gdy ₁₁ ąż obejrzysz wszystko,
wracaj do miasteczka, to blisko.
Rusz w drogę powrotną tę samą
rzeźby świętej mijając.



I do pierwszej ₁₂ nny na słupie dojdź.

W lewo skr ₈ ć i na rynek zwawo wejdź.

Z naroża kamienicy Jadwiga na rynek spogląda.
 ₅ więtej ta rzeźba dobrze wygląda.